

Leichtgewicht für Dachterrassen

NEU
HEIT

L-Stein Dachbegrünung

Langlebig und flexibel

3- bis 4-mal
leichter als Beton

Einfacher und
schneller Einbau



Erhältlich in
folgender Farbe:



Grau

L-Stein Höhe 30/40 cm

- Modular in Höhe 30 oder 40 cm installierbar
- Abgefaßte Kante
- Perfekt geeignet für Gründächer und Dachterrassen
- Bearbeitbar ähnlich wie Holz

30 x 80 cm, Stärke: 3 cm					
Höhe in cm	Gewicht in kg	VE Stück	Farbe	Best.-Nr.	Preis / St. in € Netto
30/40	18,4	18	Grau	6001270	42,94



Stadtgrün mit System

Anleitung Eckverbindungsbau

Um eine solide Eckverbindung zwischen zwei L-Steinen herzustellen, muss die Bodenseite speziell zugeschnitten werden. Gehen Sie wie folgt vor:

Abbildung 1 – 4: Ausschneiden der Grundplatte

Schneiden Sie an einem der beiden L-Steine die Grundplatte (den unteren Teil des Elements) auf einer Länge von 30 oder 40 cm an der Verbindungsseite aus. Durch die Entfernung des Abschnitts im unteren Teil wird die Anpassung an das zweite Element erleichtert.

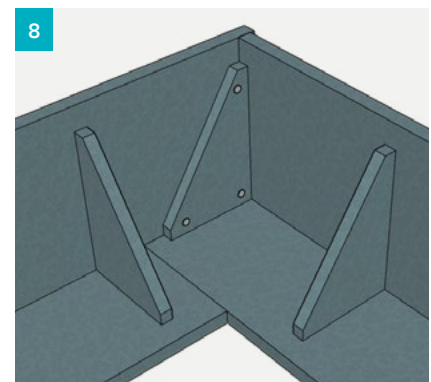

Abbildung 5 – 6: Realisierung

Positionieren Sie das ungeschnittene Element an den L-Stein, dessen Bodenplatte ausgeschnitten wurde. Durch den Ausschnitt können die beiden Elemente ohne Überstand präzise ineinandergeschoben werden, sodass ein sauberer rechter Winkel entsteht.

Abbildung 7 – 8: Befestigung

Befestigen Sie die beiden Elemente mit drei Edelstahl-Holzschrauben der Größe 6 x 60 mm fest aneinander. Die Schrauben sollten gleichmäßig über den Winkel des Verbindungsbereichs verteilt werden (siehe Abbildung 7). So entsteht eine feste und dauerhafte Verbindung.

VERBIND





Die
Zukunft
nachhaltigen
Bauens!




hanit L-Steine 30/40 cm – Nachhaltig. Leicht. Effizient.

Unsere hanit L-Steine, gefertigt aus 100 % recyceltem Kunststoff, sind eine zukunftsweisende Alternative zu herkömmlichen Betonmauern. Sie verbinden Umweltbewusstsein mit höchster Funktionalität und überzeugen durch ihre langlebige, wartungsfreie Qualität. Dank ihrer besonderen Materialeigenschaften sind sie witterungsbeständig, unverrottbar und äußerst robust. Ihr geringes Gewicht ermöglicht eine einfache Handhabung, erleichtert den Transport und reduziert die Einbaukosten. hanit L-Steine sind ideal für den Einsatz auf Dachterrassen und Flachdächern geeignet.

Mit ihren kompakten Abmessungen von 30 × 40 cm eignen sich unsere hanit L-Steine zur Einfassung von Beeten, zur Abstützung von Böschungen oder zur klaren Abgrenzung von Außenbereichen. Die clevere, wendbare Konstruktion erlaubt vielfältige Gestaltungsmöglichkeiten und eine flexible Höhenanpassung – ganz nach den individuellen Anforderungen Ihres Projekts.

Für saubere und ästhetische Ecken lassen sich die Elemente direkt auf der Baustelle passgenau zuschneiden. So entstehen maßgeschneiderte Lösungen, die sich harmonisch in unterschiedlichste Bauvorhaben integrieren.

hanit L-Steine stehen für nachhaltiges Bauen mit System – effizient, vielseitig und zukunftsorientiert.






MODULAR



RecPro Recyclingprodukte GmbH & Co. KG

Postanschrift:
Kanalstrasse Nord 180
D-26629 Großefehn

Abhollager:
Kanalstrasse Nord 247
D-26629 Großefehn

 vertrieb@recpro.de
 +49 (0)4943 / 80497-0
 +49 (0)1511 / 9139012



www.blauer-engel.de/uz30a

www.recpro.de