

hanit®

KINDERBANK CALERO :: CHILDREN'S BENCH CALERO

Vielen Dank, dass Sie sich für ein Produkt aus hanit® **Recyclingkunststoff** entschieden haben.

Im Folgenden erhalten Sie wichtige Montagehinweise, die beim Zusammenbau unbedingt Berücksichtigung finden müssen.

Wir weisen darauf hin, dass bei Nichtbeachten die Garantie und die Gewährleistungspflicht erlöschen.

::

Thank you for purchasing a hanit® recycled plastic product.

Below you will find important installation instructions, which must be taken into account during assembly.

We point out that neglecting these instructions will void the warranty.





ABMESSUNGEN: CA. 150 X 28 X 34 CM :: DIMENSIONS: 150 X 28 X 34 CM

SITZHÖHE: 34 CM :: SEAT HEIGHT: 34 CM

OPTIONAL: BODENANKER TYP 1 :: OPTIONAL: GROUND ANCHOR TYPE 1



STÜCKLISTE :: PARTS LIST

Nummer :: Number	Name :: Name	Zeichnung :: Drawing	Maße :: Dimensions	Anzahl :: Amount
1	Bankfüße :: Bench ends		34x12x28 cm	2
2	Sitzelement :: Seat element		9x28x132 cm	1
3	Schraube :: Screw		Ø 6x40 mm	12
4	Schraube :: Screw		Ø 6x140 mm	4

Nummer :: Number	Name :: Name	Zeichnung :: Drawing	Maße :: Dimensions	Anzahl :: Amount
5	Bit :: Bit		Tx25	1

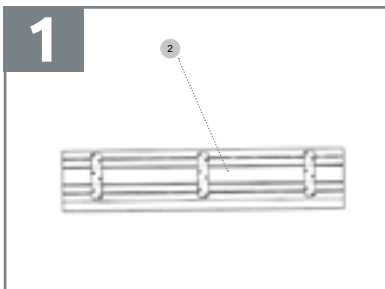
Notwendiges Werkzeug :: Necessary tools

Bandmaß oder Zollstock :: *Tape measure or folding rule*

Spiralbohrer Ø 4,5 mm :: *Twist drill Ø 4.5 mm*

Akkuschrauber :: *Cordless screwdriver*

Zusammenbau :: Assembly

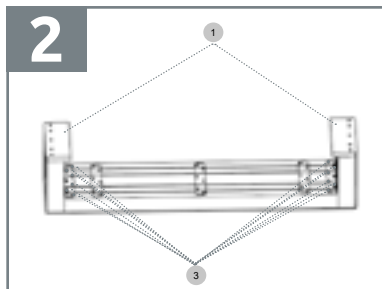


DE

Fixieren Sie das Sitzelement mit der Sitzfläche nach unten auf einer sauberen und festen Arbeitsfläche.

EN

Secure the seat element with the seat down on a clean and firm work surface.

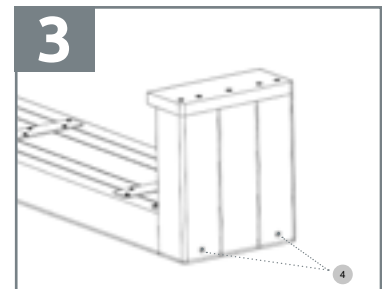


DE

Richten Sie die Bankfüße am Sitzelement aus und verschrauben Sie die Füße mit je sechs Schrauben (6x40mm) pro Seite. Wir empfehlen vorzubohren.

EN

Align the bench feet with the seat element and screw the feet with six screws (6x40mm) per side. We recommend to pre-drill.



DE

Verschrauben Sie die Bankfüße zusätzlich mit je zwei Schrauben (6x140mm) von außen durch die vorgebohrten Löcher mit dem Sitzelement.

EN

Screw the bench feet additionally with two screws (6x140mm) from the outside through the predrilled holes with the seat element.